

gültig ab 01. August 2019





521 Holzminden - Polle - Bad Pyrmont





→ 521

Am 24. und 31.12. Verkehr wie Samstag! Sind der 24. bzw. 31.12. ein Sonntag, gilt das Fahrplanangebot für Sonn- und Feiertage!

Am Tag der Zeugnisausgabe kann es bei einigen Fahrten zu geringfügigen Veränderungen kommen. Bitte informieren Sie sich rechtzeitig.

Die Fahrzeiten der Anschlusslinien entnehmen Sie bitte dem aktuellen Zug- bzw. Busfahrplan. Die Darstellung der Anschlusszeiten erfolgt ohne Gewähr.

Fahrnummer	Montag bis Freitag																								
	5040 004	5040 010	6521 029	6521 205	6521 201	6520 011	6521 001	6521 033	6524 019	6520 215	6521 203	6521 003	6521 005	6524 003	6521 009	6521 011	6524 005	6520 013	6521 235	6521 211	6524 015	6521 017	5040 032	6521 217	
Verkehrsbeschränkungen	S	F	S	F	T	S	S	S	S	F	T	S	S	S	S	S	F	F	F	S	S	S	S	F	
Anmerkungen	5	5		T20	T						90 T														
Holzminden Schulzentrum																									
Holzminden Bahnhof						6 27				7 35			8 00								12 25				
Holzminden Bahnhofstraße						6 29				7 37			8 02										12 35	13 30	
Holzminden Haarmannplatz																							12 37	13 32	
Holzminden Johannismarkt																									
Stahle Heinsler Straße						6 31				7 39			8 04										12 30		
Stahle Weintalstraße						6 33				7 41			8 06										12 31		
Heinsen Hopfenberg						6 34				7 42			8 07										12 42	13 37	
Heinsen Stollenweg						6 41				7 49			8 14										12 49	13 44	
Polle Unter der Burg						6 42				7 50			8 15										12 50	13 45	
Polle Marktstraße						6 45				7 53			8 18										12 53	13 48	
Kriekmühle						6 35				6 56			8 20										12 44	13 09	
Birkenhagen						6 37				6 58			8 22										12 46	13 11	
Hünlicher Mühle						6 39				7 00			8 25										12 48	13 13	
Meiborssen						6 40				7 01			8 26										12 49	13 14	
Vahlbruch Molkerei						6 42				7 03			8 28										12 51	13 16	
Vahlbruch Kirche						6 43				7 04			8 29										12 52	13 17	
Echternkamp						6 44				7 05			8 31										12 53	13 18	
Ziegelei Mosterholz										7 07														13 19	
										7 08														14 01	
Ottenstein Mitte	6 25	6 39			6 50				7 03	7 58	8 07		8 39	11 54				12 54				13 24	14 09	14 17	14 39
Ottenstein Oberdorf	6 26	6 40			6 51				7 04	7 59			8 40	11 55				12 55				13 25	14 10	14 18	14 40
Glesse Petri	6 29	6 43			6 54				7 07				8 43									13 28	14 13		14 43
Glesse Post	6 30	6 44			6 55				7 08				8 44									13 29	14 14		14 44
Glesse Mitte	6 31	6 45			6 56				7 09				8 45									13 29	14 15		14 45
Glesse Neu Glesse	6 32	6 46			6 56				7 10				8 46									13 30	14 16		14 46
Glesse Mühle	6 34	6 48			6 57				7 12				8 48									13 31	14 18		14 48
Baarsen Feuerwehr									7 09																
Lichtenhagen	6 37	6 51			7 00				7 15	8 04			8 51	12 00				13 00				13 34	14 21	14 23	14 51
 Linie 40 VHP Lichtenhagen	6 37	6 51											8 51												14 51
 Linie 40 VHP Hameln	7 29	7 41											9 41												15 41
 Linie 40 VHP Hameln													7 59					F12 19						13 32	
 Linie 40 VHP Lichtenhagen													8 48					F13 03						14 19	
Lichtenhagen					7 02				7 15			7 57	8 05	8 52				12 02				13 04			14 24
Neersen						7 13			7 18			8 00	8 08	8 55				12 05				13 07			14 27
Eichenborn Ort		6 54			7 05				7 15			8 03	8 11	8 58				12 08				13 10			14 30
Neersen					7 08				7 18			8 06	8 14	9 01				12 11				13 13			14 33
Baarsen Feuerwehr					7 11				7 21			8 07	8 15	9 02				12 12				13 14			14 34
Baarsen Mitte					7 12				7 22			8 09	8 17	9 04				12 14				13 16			14 36
Eichenborn Landesstraße					6 56				7 16	7 20		8 11	8 19	9 06				12 16				13 18			14 38
Kleinenberg Post					6 58				7 18	7 22		8 13	8 21	9 08				12 18				13 20			14 40
Großenberg					7 00				7 21	7 25		8 16	8 24	9 11				12 21				13 23			14 43
Kleinenberg Ort					7 03				7 24	7 28		8 23	8 31	9 18				12 24				13 26			14 46
Bad Pyrmont Thaler Landstraße					7 10				7 25	7 30		8 25	8 33	9 20				12 28				13 30			14 50
Bad Pyrmont Bahnhof					7 12				7 27	7 32		8 26	8 34	9 21				12 30				13 32			14 52
Bad Pyrmont Bahnhofstraße					7 13				7 28	7 33		8 27	8 35	9 22				12 31				13 33			14 53
Bad Pyrmont Humboldtstraße					7 14				7 29	7 34		8 27	8 35	9 22				12 32				13 34			14 54
Bad Pyrmont Markt					7 15				7 31	7 36		8 29	8 37	9 24				12 34				13 36			14 56

Fahrnummer	Montag bis Freitag												Samstag				
	6520 045	6521 019	6524 013	6521 027	6521 227	6520 049	6521 021	6521 023	6521 223	6520 053	6521 031	6521 025	6521 225	6520 611	6521 601	6520 619	6521 603
Verkehrsbeschränkungen	S	S	S	F	F	S	F	F	T	T	S	F	F	T	T	T	T
Anmerkungen			90		T												
Holzminden Schulzentrum																	
Holzminden Bahnhof	14 35					15 35				16 35				8 35			10 35
Holzminden Bahnhofstraße	14 37					15 37				16 37				8 37			10 37
Holzminden Haarmannplatz																	
Holzminden Johannismarkt	14 39					15 39				16 39				8 39			10 39
Stahle Heinsler Straße	14 41					15 41				16 41				8 41			10 41
Stahle Weintalstraße	14 42					15 42				16 42				8 42			10 42
Heinsen Hopfenberg	14 49					15 49				16 49				8 49			10 49
Heinsen Stollenweg	14 50					15 50				16 50				8 50			10 50
Polle Unter der Burg	14 53	15 08				15 53	16 08			16 53	17 08			8 53	9 08		10 53
Polle Marktstraße		15 10				16 10				17 09				9 09			11 09
Kriekmühle		15 12				16 12				17 11				9 11			11 11
Birkenhagen		15 15				16 15				17 13				9 13			11 13
Hünlicher Mühle		15 16				16 16				17 14				9 14			11 14
Meiborssen		15 18				16 18				17 16				9 16			11 16
Vahlbruch Molkerei		15 19				16 19				17 17				9 17			11 17
Vahlbruch Kirche		15 21				16 21				17 18				9 18			11 18
Echternkamp																	
Ziegelei Mosterholz																	
Ottenstein Mitte			15 52			16 29				17 24				9 24			11 24
Ottenstein Oberdorf			15 53			16 30				17 25				9 25			11 25
Glesse Petri						16 33				17 28				9 28			11 28
Glesse Post						16 34				17 29				9 29			11 29
Glesse Mitte						16 35				17 30				9 30			11 30
Glesse Neu Glesse						16 36				17 31				9 31			11 31
Glesse Mühle						16 38				17 33				9 33			11 33
Baarsen Feuerwehr																	
Lichtenhagen			15 58			16 41				17 34				9 34			11 34
 Linie 40 VHP Lichtenhagen						17 03											
 Linie 40 VHP Hameln						17 51											
 Linie 40 VHP Hameln						16 19	16 19			18 19	18 19						
 Linie 40 VHP Lichtenhagen						17 03	17 03			19 03	19 03						
Lichtenhagen				16 02	16 02					17 0							

