

gültig ab 01. August 2020





525  Bodenwerder - Halle - Heyen **↓ 525**

Regionalbus Braunschweig GmbH, ☎ (08 00) 5 11 30 02, e-Mail: kundenservice.nord@db-bus.com

Die Fahrzeiten der Anschlusslinien entnehmen Sie bitte dem aktuellen Zug- bzw. Busfahrplan. Die Darstellung der Anschlusszeiten erfolgt ohne Gewähr.

Am Tag der Zeugnisausgabe kann es bei einigen Fahrten zu geringfügigen Veränderungen kommen. Bitte informieren Sie sich rechtzeitig.

Am 24. und 31.12. Verkehr wie Samstag! Sind der 24. bzw. 31.12. ein Sonntag, gilt das Fahrplanangebot für Sonn- und Feiertage!

Fahrnummer	Montag bis Freitag													Samstag		
	6525 401	6525 001	6525 003	6525 015	6525 005	6525 017	6525 007	6525 407	6525 009	6525 011	6525 013	6525 023	6525 019	6525 021	6525 601	6525 603
	S	S	S	T20	S	F	S	S	S	S	S	S	T20	T20	T20	T20
Verkehrsbeschränkungen	S	S	S	T20	S	F	S	S	S	S	S	S	T20	T20	T20	T20
Anmerkungen	II	T	T													
Bodenwerder Kälbertal							12 35				15 22					
 520 Holzwinden Bahnhof				8 35	10 35	10 35	11 35	12 35	12 35	12 35	14 35	15 35	16 35	17 35	10 31	12 31
 520 Bodenwerder Im Hagen				9 26	11 26	11 26	12 26	13 26	13 26	13 26	15 26	16 26	17 26	18 26	11 26	13 26
 520 Hameln Bahnhof				8 49	10 49	10 49	11 49	12 49	12 49	13 25	14 25	15 49	16 49	17 49	10 49	12 49
 520 Bodenwerder Im Hagen				9 32	11 33	11 32	12 36	13 32	14 08	15 32		16 32	17 32	18 32	11 33	13 33
Bodenwerder Im Hagen				9 33	11 33	11 33	12 37	13 39	14 11	15 33		16 33	17 33	18 33	11 33	13 33
Bodenwerder Münchhausenplatz				9 34	11 34	11 34	12 38	13 40	14 12	15 34		16 34	17 34	18 34	11 34	13 34
Bodenwerder Finkenherd				9 35		11 35		13 41	14 13			16 35	17 35	18 35	11 35	13 35
Bodenwerder Arminiuswerft				9 36		11 36		13 42	14 14			16 36	17 36	18 36	11 36	13 36
Bodenwerder Rud.-Verres-Str.				9 37		11 37		13 43	14 15			16 37	17 37	18 37	11 37	13 37
Bodenwerder Schulzentrum				9 38	11 23	11 38		13 45	14 17	15 28		16 38	17 38	18 38	11 38	13 38
Bodenwerder Arminiuswerft				9 40	11 23	11 40		13 47	14 19	15 30		16 40	17 40	18 40	11 40	13 40
Bodenwerder Finkenherd				9 41	11 28	11 41		13 48	14 20	15 31		16 41	17 41	18 41	11 41	13 41
Bodenwerder Kälbertal					11 31											
Bodenwerder Weserbrücke		7 11		9 42	11 35	11 42	12 39	13 49	14 21	15 35		16 42	17 42	18 42	11 42	13 42
Bodenwerder Richard Schirmann Weg		7 12		9 44	11 36	11 43	12 40	13 50	14 22	15 36		16 43	17 43	18 43	11 43	13 43
Linse Bahnhof		7 13	8 08	9 44	11 38	11 44	12 42	13 52	14 24	15 38		16 44	17 44	18 44	11 44	13 44
Linse Kirche		7 14	8 09	9 45	11 39	11 45	12 43	13 53	14 25	15 39		16 45	17 45	18 45	11 45	13 45
Halle Siedlung	6 43	7 17	8 12	9 47	11 42	11 47	12 46	13 56	14 28	15 41		16 47	17 47	18 47	11 47	13 47
Halle Kreuzung	6 44	7 18	8 13	9 48	11 43	11 48	12 47	13 57	14 29	15 42		16 48	17 48	18 48	11 48	13 48
Halle Schule		7 19	8 14				12 48	12 48								
Tuchfeld B 240				9 50	11 45	11 50		12 52	13 59	14 32	15 44	16 50	17 50	18 50	11 50	13 50
Tuchfeld Mitte				9 51	11 46	11 51		12 53	14 00	14 33	15 45	16 51	17 51	18 51	11 51	13 51
Hunzen Thiestraße				9 54	11 49	11 54		12 56	14 03	14 36	15 48	16 54	17 54	18 54	11 54	13 54
Hunzen Zum Ith	6 48	7 23		9 55	11 50	11 55		12 57	14 04	14 37	15 49	16 55	17 55	18 55	11 55	13 55
Halle Auf der Zinne				9 57	11 53	11 57		14 07	14 40	15 51		16 57	17 57	18 57	11 57	13 57
Wegensen Ort				9 59	11 56	11 59	12 51	14 10	14 43	15 53		16 59	17 59	18 59	11 59	13 59
Halle Kreipke				10 01	12 00	12 01	12 53	14 14	14 47	15 56		17 01	18 01	19 01	12 01	14 01
Heyen Kreuzung				10 04	12 05	12 04	12 58	14 19	14 52	15 59		17 04	18 04	19 04	12 04	14 04
Heyen Siedlung				10 05	12 06	12 05	12 59	14 20	14 53	16 00		17 05	18 05	19 05	12 05	14 05





525  Heyen - Halle - Bodenwerder **525**

Regionalbus Braunschweig GmbH, ☎ (08 00) 5 11 30 02, e-Mail: kundenservice.nord@db-bus.com

Die Fahrzeiten der Anschlusslinien entnehmen Sie bitte dem aktuellen Zug- bzw. Busfahrplan. Die Darstellung der Anschlusszeiten erfolgt ohne Gewähr.

Am Tag der Zeugnisausgabe kann es bei einigen Fahrten zu geringfügigen Veränderungen kommen. Bitte informieren Sie sich rechtzeitig.

Am 24. und 31.12. Verkehr wie Samstag! Sind der 24. bzw. 31.12. ein Sonntag, gilt das Fahrplanangebot für Sonn- und Feiertage!

Fahrnummer	Montag bis Freitag										Samstag	
	6525 012	6525 002	6525 004	6525 006	6525 014	6525 008	6525 010	6525 410	6525 016	6525 018	6525 602	6525 604
	S	S	S	S		S	S	S	T20	T20	T20	T20
Verkehrsbeschränkungen	S <td>S <td>S <td>S <td> <td>S <td>S <td>S <td>T20 <td>T20 <td>T20 <td>T20</td> </td></td></td></td></td></td></td></td></td></td>	S <td>S <td>S <td> <td>S <td>S <td>S <td>T20 <td>T20 <td>T20 <td>T20</td> </td></td></td></td></td></td></td></td></td>	S <td>S <td> <td>S <td>S <td>S <td>T20 <td>T20 <td>T20 <td>T20</td> </td></td></td></td></td></td></td></td>	S <td> <td>S <td>S <td>S <td>T20 <td>T20 <td>T20 <td>T20</td> </td></td></td></td></td></td></td>	<td>S <td>S <td>S <td>T20 <td>T20 <td>T20 <td>T20</td> </td></td></td></td></td></td>	S <td>S <td>S <td>T20 <td>T20 <td>T20 <td>T20</td> </td></td></td></td></td>	S <td>S <td>T20 <td>T20 <td>T20 <td>T20</td> </td></td></td></td>	S <td>T20 <td>T20 <td>T20 <td>T20</td> </td></td></td>	T20 <td>T20 <td>T20 <td>T20</td> </td></td>	T20 <td>T20 <td>T20</td> </td>	T20 <td>T20</td>	T20
Anmerkungen	T20	83	85		T20							
Heyen Siedlung	4 57	6 15	6 48	7 46	8 57		12 06		14 57	16 57	8 57	10 57
Heyen Kreuzung	4 58	6 16	6 49	7 47	8 58				14 58	16 58	8 58	10 58
Halle Kreipke	5 00	6 19	6 53	7 51	9 00				15 00	17 00	9 00	11 00
Wegensen Ort	5 02	6 22	6 56	7 54	9 02				15 02	17 02	9 02	11 02
Halle Auf der Zinne		6 25	6 59	7 57								
Hunzen Thiestraße	5 07	6 29	7 03	8 01	9 07				15 07	17 07	9 07	11 07
Hunzen Zum Ith	5 08	6 30	7 04	8 02	9 08				13 04	15 08	9 08	11 08
Halle Auf der Zinne									13 07			
Tuchfeld Mitte	5 10	6 34	7 06	8 04	9 10				15 10	17 10	9 10	11 10
Tuchfeld B 240	5 11	6 35	7 07	8 05	9 11				15 11	17 11	9 11	11 11
Halle Auf der Zinne	5 13	6 37	7 09	8 07	9 13				15 13	17 13	9 13	11 13
Halle Schule		6 47	7 10	8 08					12 40			
Halle Siedlung	5 14	6 39			9 14		12 13	13 08	15 14	17 14	9 14	11 14
Linse Kirche	5 16	6 41	7 12	8 10	9 16		12 15	12 43	15 16	17 16	9 16	11 16
Linse Bahnhof	5 17	6 42	7 13	8 11	9 17		12 16	12 44	15 17	17 17	9 17	11 17
Bodenwerder Richard Schirmann Weg	5 18	6 44	7 15	8 13	9 18		12 18		15 18	17 18	9 18	11 18
Bodenwerder Weserbrücke	5 19	6 45	7 16	8 14	9 19		12 19		15 19	17 19	9 19	11 19
Bodenwerder Finkenherd	5 20		7 23	8 15	9 20				15 20	17 20	9 20	11 20
Bodenwerder Arminiuswerft	5 21		7 24	8 16	9 21				15 21	17 21	9 21	11 21
Bodenwerder Rud.-Verres-Str.	5 21		7 24	8 17	9 21				15 21	17 21	9 21	11 21
Bodenwerder Schulzentrum	5 22		7 25	8 19	9 22		12 24		15 22	17 22	9 22	11 22
Bodenwerder Arminiuswerft	5 24			8 21	9 24				15 24	17 24	9 24	11 24
Bodenwerder Finkenherd	5 25			8 22	9 25				15 25	17 25	9 25	11 25
Bodenwerder Münchhausenplatz	5 26	6 46	7 17	8 23	9 26		12 27		15 26	17 26	9 26	11 26
Bodenwerder Im Hagen	5 27	6 47	7 18	8 24	9 27		12 28		15 27	17 27	9 27	11 27
 520 Bodenwerder Im Hagen	5 28	6 48	7 26	8 27	9 28		12 28		15 28	17 28	9 28	11 28
 520 Hameln Bahnhof	6 11	7 31	8 11	9 11	10 11		13 11		16 11	18 11	10 11	12 11
 520 Bodenwerder Im Hagen	5 33		7 33	8 33	9 33		12 36		15 33	17 33	9 33	11 33
 520 Holzwinden Bahnhof	6 21		8 21	9 21	10 21		13 24		16 21	18 21	10 21	12 21
Bodenwerder Münchhausenplatz			7 22									
Bodenwerder Kälbertal			7 20				12 30					

S an Schultagen
 F in den Ferien und an schulfreien Tagen
 II weiter auf Linie 523 nach Eschershausen Schulzentrum
 T LinienTaxi; begrenztes Platzangebot. Die Mitnahme von Fahrrädern und Kinderwagen sowie Gruppenfahrten sind nicht möglich.

T20 AnrufLinienTaxi! Bitte melden Sie Ihren Fahrtwunsch mindestens 60 Min. vor Abfahrt unter (0 421) 517 831 52 an. Innerörtliche Bedienung ist ausgeschlossen. Die Mitnahme von Fahrrädern und Kinderwagen sowie Gruppenfahrten sind nicht möglich.

11 nur zum Aussteigen Sie Ihren Fahrtwunsch in anderer Reihenfolge an weiter nach Hameln als Linie 520